




# Звіт фонду "Райффайзен грошовий ринок"

Відкритий диверсифікований пайовий інвестиційний фонд



UA

Рік реєстрації	2009
ISIN	UA 4000060107
Реєстраційний код за ЄДРІСІ	2111309
Валюта інвестування	Гривня
Вартість сертифікату на 13.07.2011	1 331,04
Вартість чистих активів на 13.07.2011	20 762 818,84
Номінал	1000 гривень
Мінімальна перша інвестиція	1 сертифікат
Мінімальна наступна інвестиція	1 сертифікат
Комісія при купівлі/продажу	Відсутня
Комісія за управління активами	0.95% на рік
Публікація котирувань фонду	www.raam.com.ua
Інформація для інвесторів	044 495 4292; office@raam.com.ua

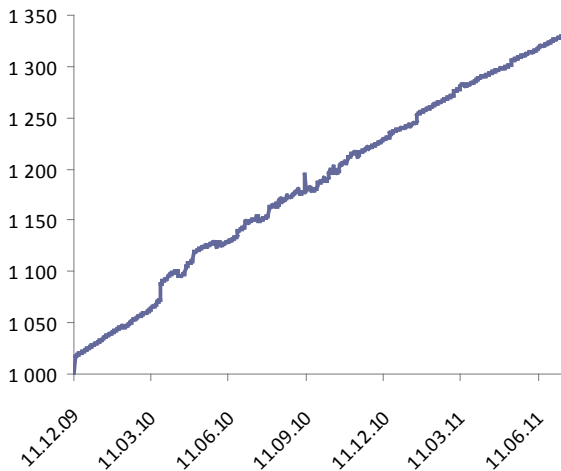
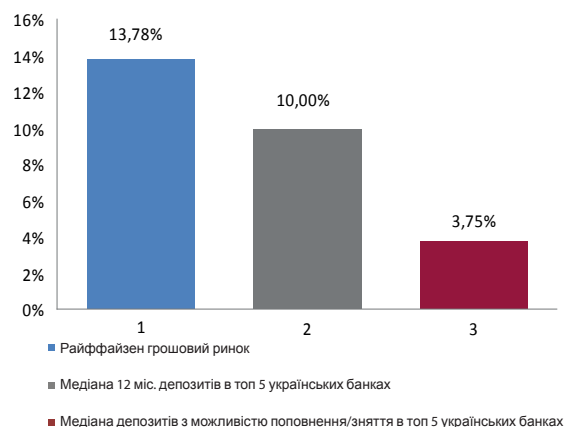
**Рекомендований термін інвестицій, місяців****Рівень ризику****Інвестиційна стратегія**

Райффайзен грошовий ринок – це відкритий диверсифікований пайовий інвестиційний фонд, що створений для забезпечення учасникам фонду коротко-строкової ліквідності вкладень поєднаної з дохідністю шляхом інвестування в надійні інструменти грошового ринку.

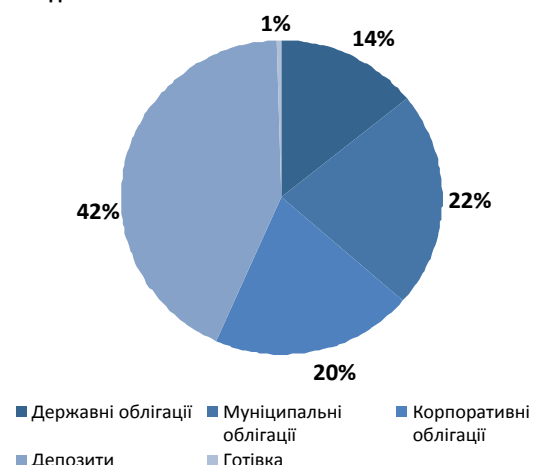
Протягом червня дохідність фонду склала 1,00%, що є найкращим показником серед фондів аналогічного профілю представлених на українському ринку. Дохідність фонду за 12 місяців склала 15,53%, що перевищує дохідність найближчого аналогічного фонду на 3,91%, середню дохідність річних строкових гривневих депозитів у п'ятиріччя провідних банків в Україні на 5,53% та середню ставку депозитів «до вимоги» на 11,78%. Протягом червня на ринку інструментів з фіксованою дохідністю відбулись декілька важливих подій, які спричинили його зміни. Різне скорочення ліквідності у банківській системі наприкінці травня, викликане періодом податкових платежів, деякими учасниками ринку було сприйняте як сигнал зростання ризиків девальвації гривні. Відповідно банки почали активно нарощувати валютну позицію, а запроваджена Національним Банком України наприкінці травня лібералізація валютного ринку допомогла їм. Враховуючи великі обсяги ОВДП, що погашаються найближчим часом ми очікуємо поступового відновлення рівня ліквідності у банківській системі, а отже і повернення покупців на ринок інструментів сектору державних облігацій. На наш погляд дохідність ОВДП має дещо скоректуватись протягом липня. Також ми очікуємо продовження поступового зниження ставок за гривневими депозитами. Ми не прогнозуємо значних ценових коливань на вітчизняних ринках, з огляду на період традиційного літнього зниження ділової активності, хоча допускаємо можливість волатильності внаслідок подій, що відбуваються в світі, наприклад дефолту країн-членів Євросоюзу. Враховуючи наведені дані, ми поступово знижуємо питому вагу державних облігацій в портфелі замінюючи їх муніципальними та корпоративними випусками та депозитами з більш високою дохідністю.

**Дохідність фонду**

Дохідність	1 міс.	3 міс.	6 міс.	з початку року	з початку діяльності
Фонд	0,9%	3,0%	7,0%	7,3%	33,0%

**Динаміка вартості інвестиційного сертифікату****Очікувана дохідність, річних (проста)****Портфель**

ОВДП	Погашення	Середня дохідність	% від портфеля
Україна	11.04.2012		
Україна	27.03.2013		
Україна	12.10.2011		
Україна	27.05.2013	14,10%	13,98%
Україна	27.03.2015		
Україна	24.08.2015		
Україна	25.08.2015		
Муніципальні облігації		12,57%	21,73%
Корпоративні облігації		16,23%	20,20%
Депозити	Термін	Середня ставка, %	% від портфеля
Промінвестбанк	1р.		
Альфа банк	1р.		
Ощадбанк	1р.		
Укрсиббанк	1р.	13,41%	41,97%
Укресімбанк	1р.		
Сведбанк	1р.		
ВТБ Банк	1р.		
Індекс Банк	1р.		

**Розподіл за класами активів**

Вартість цінних паперів ІСІ може як збільшуватись, так і зменшуватись. Результати інвестування в минулому не визначають доходи в майбутньому. Ні держава, ні компанія з управління активами не гарантують дохідність інвестицій в цінні папери ІСІ. Перш ніж придбати інвестиційні сертифікати, потрібно уважно ознайомитись з Проспектом емісії фонду, цінні папери якого Ви хочете придбати. Більш детальну інформацію Ви можете отримати на офіційному сайті КУА «Райффайзен Аваль»: [www.raam.com.ua](http://www.raam.com.ua) або за тел. 044 495 4292.