



Райффайзен грошовий ринок

Відкритий диверсифікований пайовий інвестиційний фонд



UA

Рік реєстрації	2009
ISIN	UA 4000060107
Реєстраційний код за ЄДРІСІ	2111309
Валюта інвестування	Гривня
Вартість сертифікату на 01.04.2010	1 096.00
Вартість чистих активів на 01.04.2010	2 367 350.66
Номінал	1000 гривень
Мінімальна перша інвестиція	1 сертифікат
Мінімальна наступна інвестиція	1 сертифікат
Комісія при купівлі/продажу	Відсутня
Комісія за управління активами	0.95% на рік
Публікація котирувань фонду	www.raam.com.ua
Інформація для інвесторів	044 495 4292; office@raam.com.ua

Інвестиційна стратегія

Райффайзен грошовий ринок – це відкритий диверсифікований пайовий інвестиційний фонд, що створений для забезпечення учасникам фонду короткострокової ліквідності вкладень, поєднаної з дохідністю, шляхом інвестування у надійні інструменти грошового ринку.

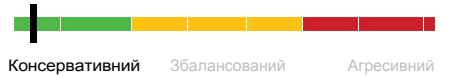
Показник дохідності фонду «Райффайзен грошовий ринок» в березні збільшився на 3,6% та став одним з кращих на ринку порівняно з іншими фондами грошового ринку та депозитами. Підвищена цікавість до фонду з боку фізичних осіб проявляється у збільшенні вартості чистих активів фонду на 96%.

У зв'язку з надлишковою ліквідністю в банківській системі, ми спостерігаємо поступове зниження відсоткових ставок по депозитам, які в топ-5 українських банках знизилися з 20% до 17,9% і, на нашу думку, така тенденція продовжиться і надалі. Щодо ринку боргових зобов'язань, зниження політичних та економічних ризиків сприяло різкому зниженню дохідності на облігації внутрішньої державної позики, яка зменшилась з показника вище ніж 25% в кінці 2009-го року до 12-14% у березні 2010. За таких умов в банківській системі та на ринку боргових зобов'язань, наш фонд отримує певні переваги. Очікувана дохідність фонду складає більше 20%.

Рекомендований термін інвестицій, місяців



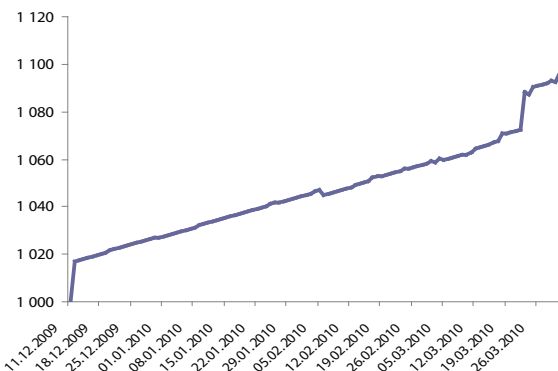
Рівень ризику



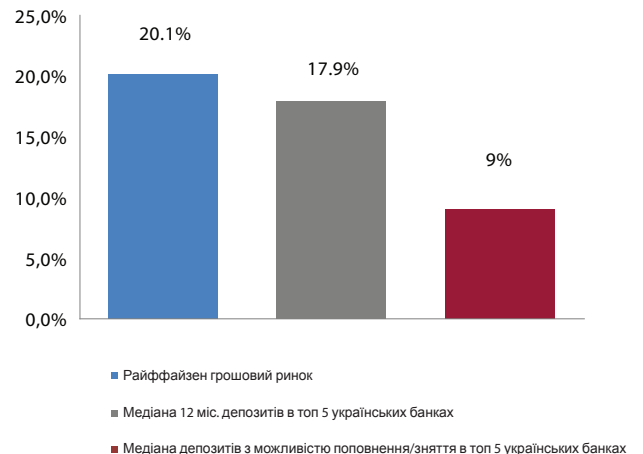
Дохідність фонду

Дохідність	1 міс.	3 міс.	6 міс.	з початку року	з початку діяльності
Фонд	3,6%	6,7%	---	6,7%	9,6%

Динаміка вартості інвестиційного сертифікату



Очікувана дохідність, річних (проста)

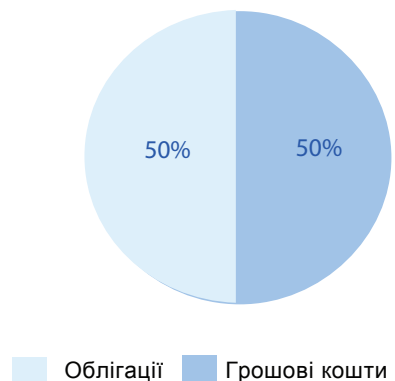


Портфель

ОВДП	Погашення	Середня дохідність	% від портфеля
Україна	28.04.2010		
Україна	16.06.2010		
Україна	27.04.2011	25,0%	50,0%
Україна	12.10.2011		
Україна	11.04.2012		

Депозити	Термін	Середня ставка %	% від портфеля
Банк Форум	1р.		
Укрсиббанк	1р.		
Укрексімбанк	1р.	20,1%	50%
Сведбанк	1р.		
Райффайзен Банк Аваль	1р.		
ВТБ Банк	1р.		

Розподіл за класами активів



Вартість цінних паперів ІСІ може як збільшуватись, так і зменшуватись. Результати інвестування в минулому не визначають доходи в майбутньому. Ні держава, ні компанія з управління активами не гарантують дохідність інвестицій в цінні папери ІСІ. Перш ніж придбати інвестиційні сертифікати, потрібно уважно ознайомитись з Проспектом емісії фонду, цінні папери якого Ви хочете придбати. Більш детальну інформацію Ви можете отримати на офіційному сайті КУА «Райффайзен Аваль»: www.raam.com.ua або за тел. 044 495 4292.