



Райффайзен грошовий ринок

Відкритий диверсифікований пайовий інвестиційний фонд



UA

Рік реєстрації	2009
ISIN	UA 4000060107
Реєстраційний код за ЄДРІСІ	2111309
Валюта інвестування	Гривня
Вартість сертифікату на 01.02.2010	1 044.59
Вартість чистих активів на 01.02.2010	1 149 046.67
Номинал	1000 гривень
Мінімальна перша інвестиція	100 сертифікатів
Мінімальна наступна інвестиція	1 сертифікат
Комісія при купівлі/продажу	Відсутня
Комісія за управління активами	0.95% на рік
Публікація котирувань фонду	www.raam.com.ua
Інформація для інвесторів	044 495 4292; office@raam.com.ua

Інвестиційна стратегія

Райффайзен грошовий ринок – це фонд, який створений для забезпечення учасникам фонду короткострокової ліквідності вкладень разом із дохідністю, шляхом інвестування в надійні інструменти грошового ринку.

В жовтні-листопаді 2009 року відбулось розміщення інвестиційних сертифікатів фонду, а в грудні 2009 року фонд було визнано таким, що відбувся. До портфелю було придбано 5 випусків ОВДП з середньою дохідністю 25%.

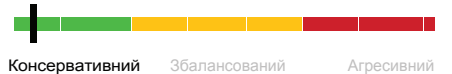
Для мінімізації ризиків, за порадою ризик-менеджменту компанії, критерієм вибору банків для розміщення грошових коштів фонду на депозитах стала участь західних фінансових структур в капіталі банку.

Середня відсоткова ставка по депозитам складає 21% річних.

Рекомендований термін інвестицій, місяців



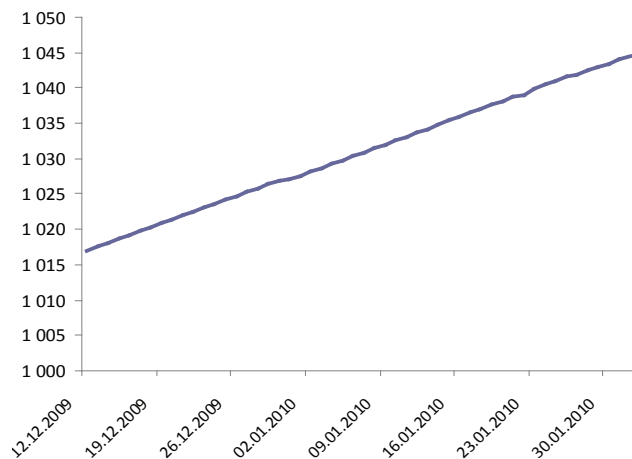
Рівень ризику



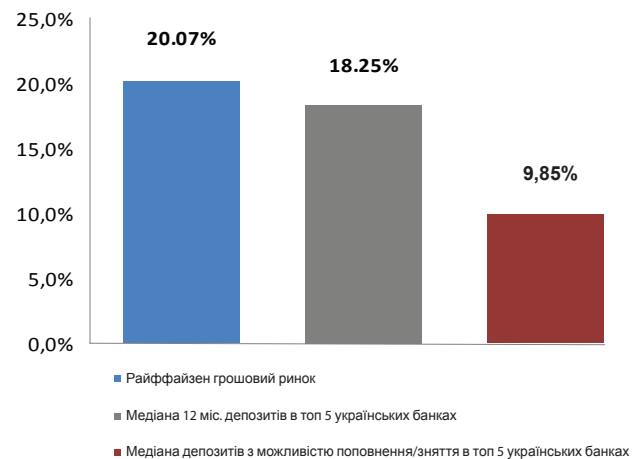
Дохідність фонду

Дохідність у %	1 міс.	3 міс.	6 міс.	з початку діяльності
Фонд	1,66%	---	---	3,8%

Динаміка вартості інвестиційного сертифікату



Дохідність, річних (проста)

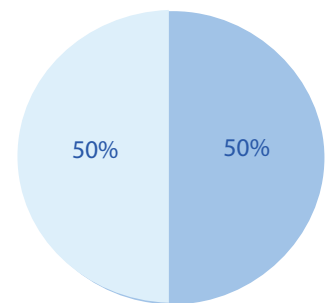


Портфель

ОВДП	Погашення	Середня дохідність	Сума інвестицій, грн	% від портфеля
Україна	28.04.2010		109 277	10%
Україна	16.06.2010		109 422	10%
Україна	27.04.2011	25,0%	109 864	10%
Україна	12.10.2011		109 621	10%
Україна	11.04.2012		109 761	10%

Депозити	Термін	Середня ставка, %	Сума інвестицій, грн	% від портфеля
Банк Форум	12 м.		110 000	10%
Укрсиббанк	12 м.		110 000	10%
Укрексімбанк	12 м.	21,0%	110 000	10%
Сведбанк	12 м.		110 000	10%
Райффайзен Банк Аваль	12 м.		100 000	9%

Розподіл по класам активів



Вільні грошові кошти	12 055
----------------------	--------

Всього

1 100 000

Облігації	Грошові кошти
-----------	---------------

Вартість цінних паперів ІСІ може як збільшуватись, так і зменшуватись. Результати інвестування в минулому не визначають доходи в майбутньому. Ні держава, ні компанія з управління активами не гарантують дохідність інвестицій в цінні папери ІСІ. Перш ніж придбати інвестиційні сертифікати, потрібно уважно ознайомитись з Проспектом емісії фонду, цінні папери якого Ви хочете придбати. Більш детальну інформацію Ви можете отримати на офіційному сайті КУА «Райффайзен Аваль»: www.raam.com.ua або за тел. 044 495 4292.